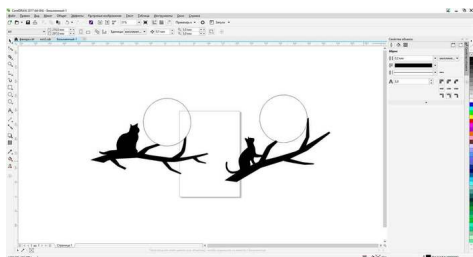




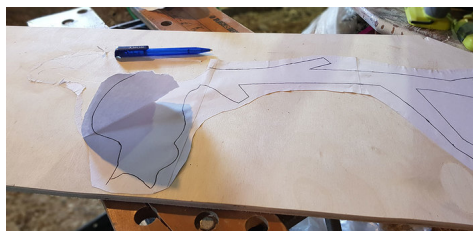
Вчера я меланхолично сидел за компом, и вдруг меня посетила мысль, что мне не хватает светильника на стене над моим компьютерным столом. Я пощупал эту мысль, и она мне понравилась. А какой светильник? Я повернул голову вправо и увидел сидящую на подоконнике нашу кошку Бесс, с философским видом смотрящую в сад. Меланхолия обняла кошку, и пазл сложился. Будет контур кошки на ветке на фоне большой луны. Таких картинок в сети полно. Вот, к примеру:

Нарисовал пару вариантов. Домашние одобрили первый вариант.



В этот раз решил резку фанеры на сторону не отдавать, сам выпилить, тем более у меня в подвале лежат остатки фанеры 8мм от проекта кухонного стола. Съездил в Кастораму, увидел подходящий (белый, небольшой, без рисунка) светильник за 250 рублей. От этого светильника в ход пошел плафон, отражающая пластинка и основание светильника, я из основания вырезал пластину для кронштейна патрона E14, так как у светильника патрон E27 и он не влезал в задуманную конструкцию.

Распечатал на принтере контуры деталей и перенес на фанеру





Примерил, как подходят детали




Покрасил фанеру из баллончика, напевая голосом профессора Лебединского

Давай покрасим кошатину в черный цвет...



Готово!



Что могу сказать по итогам. В темноте контура кошки почти не видно. Надо или отнести фанеру подальше от стены, чтобы свет туда лучше попадал, или одно из двух. Но возиться с переделкой основания неохота, поэтому я заказал на али кусок оптоволокна, когда придет, наклею его на заднюю часть фанеры по контуру. Наверно, будет лучше.

Разместил: Viking

Источник

Тэги: [на](#) , [мне](#) , [мысль](#) , [примеру](#) , [нашу](#) , [подоконнике](#) , [видом](#) , [сад](#) , [светильник](#) , [см](#)
[отрящую](#)

,
[обняла](#)

,
[меланхолия](#)

,
[философским](#)

,
[сидящую](#)

,
[бесс](#)